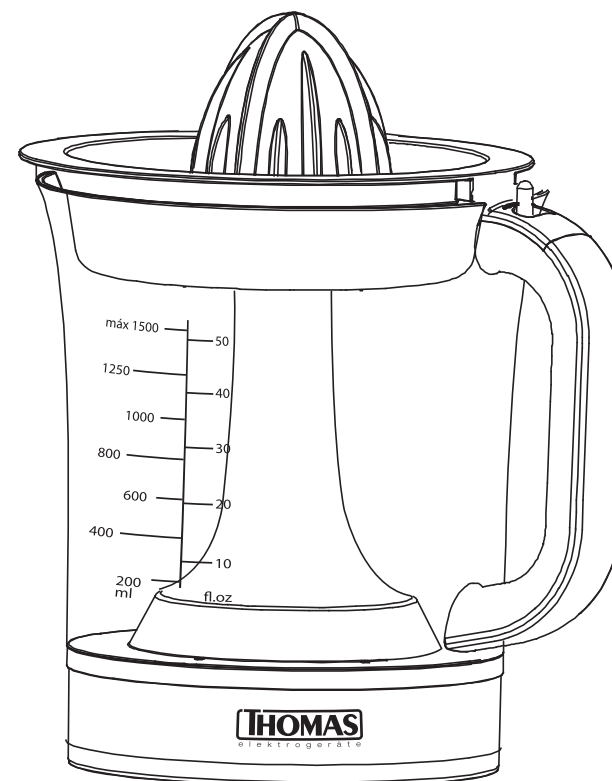


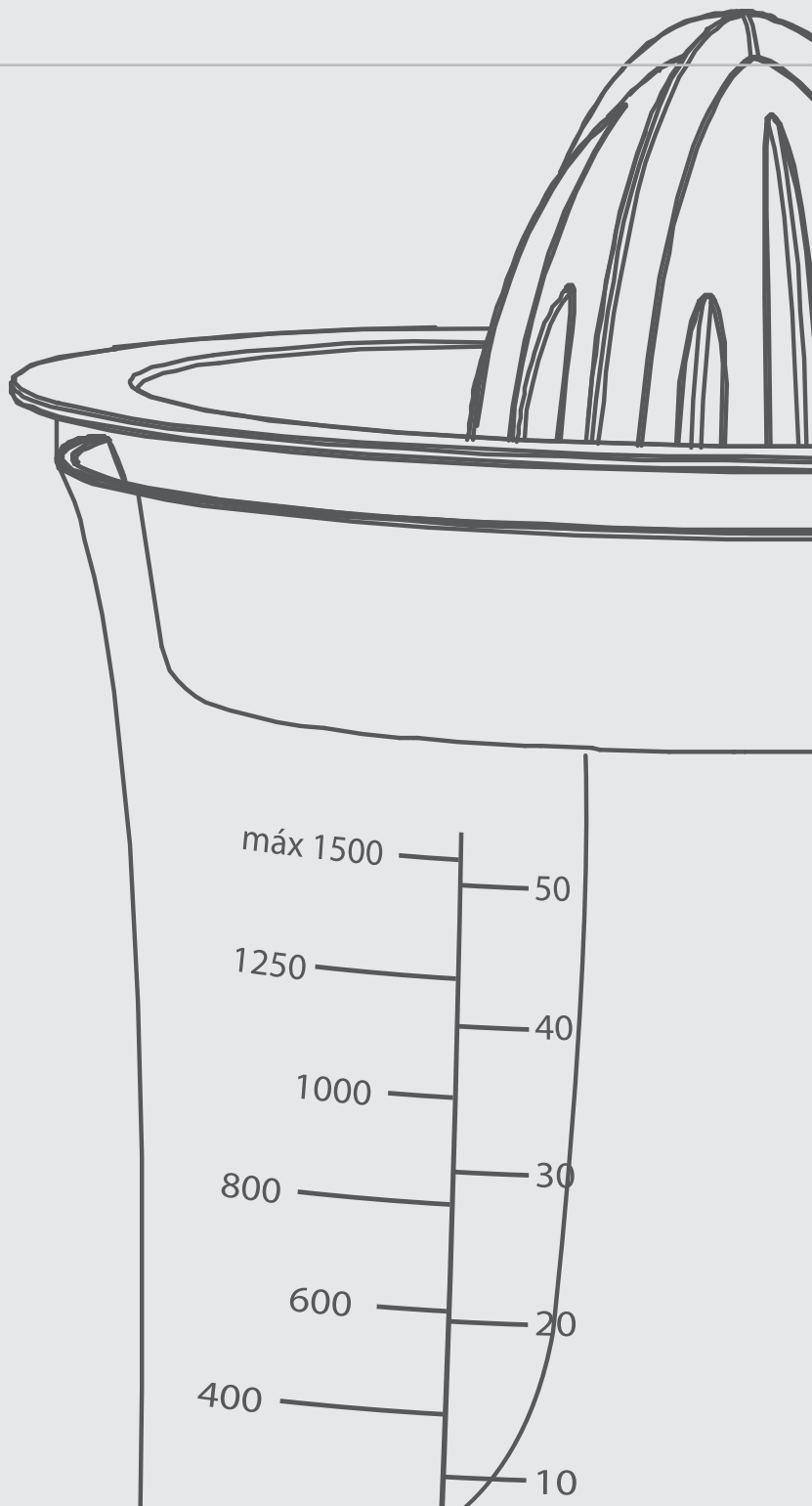
## Manual de Instrucciones

Antes de utilizar el aparato lea cuidadosamente este Manual de Instrucciones.

# EXPRIMIDOR

## TH - 1215





## Índice

### CAPÍTULO 1

Instrucciones de Seguridad Importantes

### CAPÍTULO 2

Componentes del Aparato

### CAPÍTULO 3

Datos Técnicos

### CAPÍTULO 4

Instrucciones de Funcionamiento

### CAPÍTULO 5

Cuidados y Limpieza

### CAPÍTULO 6

Garantía y Condiciones Generales

## INSTRUCCIONES DE SEGURIDAD IMPORTANTES

Cuando se utilizan aparatos eléctricos, para reducir el riesgo de incendio, descarga eléctrica y / o lesiones a las personas, siempre se deben seguir las precauciones básicas de seguridad, incluidas las siguientes:

- 1.- Lea todas las instrucciones.
- 2.- Este aparato no está destinado a aquellas personas (incluido niños) cuyas capacidades físicas, sensoriales o mentales estén de alguna manera reducidas o no cuenten con la suficiente experiencia o con el conocimiento necesario del producto, a menos que estén supervisadas por una persona competente durante la utilización del mismo.
- 3.- Los niños deben ser supervisados para asegurarse de que no jueguen con el aparato.
- 4.- Si el cable de alimentación está dañado, debe ser reemplazado por el fabricante, su agente de servicio o personas igualmente calificadas para evitar un peligro.

Tiempo Máximo	Tiempo Máximo de Operación
15 seg continuo	Cada 15 segundos de uso continuo dejar enfriar por 15 segundos apagado. Esto es considerado como un ciclo de funcionamiento. Luego de 10 ciclos continuos de funcionamiento dejar enfriar el motor por 30 minutos apagado.

- 5.- No utilice el aparato si el tamiz giratorio o la cubierta protectora están dañados o tienen grietas visibles.

### PRECAUCIÓN:

Antes de realizar cualquier operación de limpieza, desconecte el aparato de la alimentación. No debe sumergir el aparato. No utilice productos abrasivos para la limpieza de las piezas o accesorios que están en contacto con alimento.

- 6.- Apague el aparato y desconéctelo del suministro antes de cambiar accesorios o acercarse a las piezas que se mueven durante el uso.

7.- Este aparato está diseñado para usarse en aplicaciones domésticas y similares, tales como:

- Áreas de cocina en tiendas, oficinas y otros entornos de trabajo;
- casas de campo;
- por clientes en hoteles, moteles y otros entornos de tipo residencial;
- ambientes tipo cama y desayuno.

### PRECAUCIÓN:

- Antes de realizar cualquier operación de mantenimiento, desconecte el aparato de la alimentación. Realice mantenimiento del aparato periódicamente
- Apague el aparato y desconéctelo del suministro antes de cambiar accesorios o acercarse a las piezas que se mueven durante el uso.

- 8.- Para protegerse de una posible descarga eléctrica, no sumerja en agua ni otro líquido el cable, enchufe o motor del aparato. No toque el aparato con manos o pies mojados o húmedos.
- 9.- Desenchufe el aparato cuando éste no esté siendo utilizado. Déjelo parar su funcionamiento por completo antes de ponerle o sacarle piezas, antes de limpiarlo o guardarlo, y nunca enrolle el cable alrededor de éste.
- 10.- No use ningún aparato que tenga el cable o enchufe en mal estado, o si presenta mal funcionamiento, o ha sufrido golpes o daños por algún motivo. Llame a un Servicio Técnico Autorizado THOMAS para información sobre repuestos, reparaciones o ajustes del aparato.
- 11.- El uso de accesorios no originales THOMAS no es recomendable y puede causar daños en el aparato e invalidar la Garantía.
- 12.- No permita que el cable cuelgue por el borde de la mesa o mostrador o toque superficies calientes, incluidos los quemadores de la cocina.
- 13.- No ponga el aparato sobre o cerca de estufas o el horno.
- 14.- No deje el aparato sin atención mientras lo utiliza.
- 15.- No utilice el aparato para otra función diferente para la cual ha sido creado. El fabricante no se hará responsable de daños que puedan derivar del uso inapropiado, equivocado o poco adecuado del producto.
- 16.- Los elementos del embalaje (bolsas plásticas, espuma de polietileno, etc) no deben dejarse al alcance de los niños porque son potenciales fuentes de peligro.
- 17.- Este aparato está destinado solo para uso doméstico.

## OTRAS INSTRUCCIONES DE SEGURIDAD PARA EL USUARIO

ESTE APARATO DEBE SER UTILIZADO SÓLO PARA USO DOMÉSTICO.

### PRECAUCIÓN:

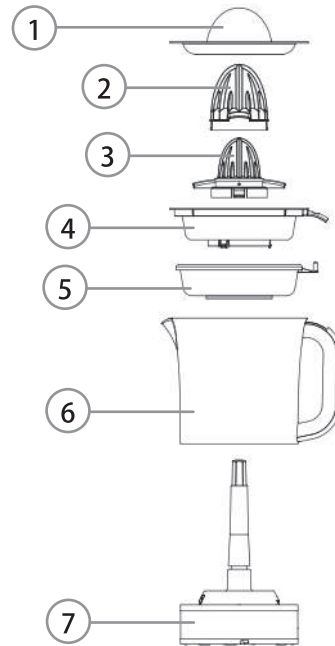
Descarga eléctrica: Este producto está compuesto ya sea por un enchufe polarizado (de una hoja) o a tierra, para reducir el riesgo de una descarga eléctrica. No modifique el enchufe de ninguna manera. Si el enchufe no calza perfectamente en el tomacorriente, comuníquese con un electricista para que cambie el tomacorriente. El largo del cable usado en este aparato fue especialmente seleccionado para evitar el riesgo de enredarse o tropezarse con un cable largo. Si un cable más largo es necesario, un cable de extensión certificado puede ser usado. La potencia eléctrica permitida de la extensión debe ser igual o mayor que la potencia eléctrica del aparato. Se debe tener cuidado al poner un cable de extensión, para que éste no quede al alcance de los niños quienes pueden tirarlo y voltear el aparato por accidente.

Para evitar una sobrecarga en el circuito eléctrico, no use el aparato en el mismo circuito eléctrico que otro aparato de alto consumo.

## GUARDE ESTAS INSTRUCCIONES

### COMPONENTES DEL APARATO

- 1.- Tapa
- 2.- Cono grande
- 3.- Cono pequeño
- 4.- Filtro superior
- 5.- Filtro inferior ajustable
- 6.- Recipiente contenedor de jugo
- 7.- Base con eje bidireccional



### DATOS TÉCNICOS

Modelo: TH - 1215  
 Tensión: 220 - 240 V ~ 50 Hz  
 Potencia: 40 W

### INSTRUCCIONES DE FUNCIONAMIENTO

#### PRECAUCIONES

- 1.- Este aparato sólo es para exprimir frutas cítricas. Nunca lo use para otro tipo de frutas.
- 2.- Para evitar golpes de corriente, no agarre el conector del enchufe con la mano cuando el cono esté girando.
- 3.- Este electrodoméstico puede estar en funcionamiento durante 15 segundos continuos en los cuales se pueden exprimir aproximadamente dos mitades de fruta. Esta misma operación puede llevarse a cabo 10 veces seguidas con un período de descanso de 15 segundos entre una y otra. Luego de 10 ciclos, deje descansar 30 minutos (15 segundos encendido, 15 segundos apagado, 30 minutos después de 10 ciclos).

#### ANTES DEL PRIMER USO

Antes de usar por primera vez, lave la tapa, conos, filtros y recipiente minuciosamente con agua caliente.

#### INSTRUCCIONES DE USO

- 1.- Coloque el recipiente sobre la base del aparato, luego monte los filtros, inferior y superior, en el eje bidireccional. La perilla del filtro inferior debe encajar en el orificio del filtro superior. Moviendo el botón del mango hacia la izquierda, se reducen las cavidades del colador. Lo contrario sucede si mueve el botón del mango hacia la derecha, las cavidades se agrandan.
- 2.- Este exprimidor posee dos tipos de conos; debe usar el cono apropiado para la fruta que exprimirá. Para una fruta pequeña, debe usar el cono pequeño. Para una más grande debe usar ambos, el cono grande sobre el cono pequeño.
- 3.- Enchufe el aparato a la corriente eléctrica.

4.- Corte la fruta en dos. Coloque una de las mitades sobre el cono y presione suavemente. El exprimidor comenzará a girar. El jugo de la fruta caerá a través de las cavidades de los filtros. La pulpa y corteza blanca quedarán sobre el filtro. El exprimidor rotará en distintas direcciones.

Nota: Nunca ejerza mucha fuerza al presionar la fruta para evitar que el aparato se bloquee y el motor se dañe.

5.- Una vez que termine de exprimir, quite la fruta del cono y el aparato dejará de girar. El exprimidor quedará en estado de reposo. Para que comience nuevamente a girar, presione el cono hacia abajo nuevamente.

Nota: El exprimidor puede estar 15 segundos funcionando, 15 segundos detenido. Pero luego de 10 ciclos consecutivos, debe dejarlo enfriar por 30 minutos.

6.- Desenchufe de la corriente una vez terminada la operación o deje de usar el aparato.

## CUIDADOS Y LIMPIEZA

- 1.- Desenchufe el aparato y deje enfriar completamente antes de limpiar.
- 2.- Desmonte filtros, conos, tapa y recipiente. Limpie con detergente y agua caliente. Luego deje enjuagar bajo el chorro de agua y seque bien cada pieza antes de guardarlas.

Nota: Nunca use abrillantador de metales ni lave en lavavajillas.

- 3.- Limpie la base con un paño suave y húmedo.

Precaución: Nunca sumerja la base del aparato en agua u otro líquido.

- 4.- Monte nuevamente todas las partes del aparato antes de guardar.

## GARANTÍA Y CONDICIONES GENERALES

### Garantía:

Este producto ha sido fabricado, probado e inspeccionado bajo los más altos estándares internacionales de calidad. La garantía de este producto cubre defectos de fabricación y mano de obra. THOMAS garantiza este producto a partir de la fecha de compra, por un período de dos (2) años.

### Condiciones generales:

1. Es imprescindible presentar una boleta de compra cuando se solicite la Garantía. Esta Garantía quedará sin efecto en el caso de existir alteraciones, tachaduras o falta de información.
2. La empresa se compromete a reparar o cambiar el producto (por otro igual o similar), así como las piezas o componentes defectuosos del mismo sin cargo alguno hacia el cliente. Los gastos de transporte y envío desde y hacia los Servicios Técnicos Autorizados THOMAS serán cubiertos en su totalidad por el cliente.
3. Estas condiciones de Garantía invalidan cualquier otra garantía que se haya otorgado en origen.

### La Garantía de este producto no será válida en los siguientes casos:

1. Por uso incorrecto o incumplimiento de las instrucciones contempladas en este Manual de Instrucciones.
2. Cuando el producto ha sido utilizado en condiciones distintas a las normales (uso comercial o no domiciliario).
3. Desgaste normal de los accesorios, por efecto del uso o mal uso.
4. Desarme, reparación y/o alteración del producto por personas o talleres de servicio no autorizados por THOMAS.
5. Daños causados por agentes naturales, golpes, caídas, traslados, líquidos o polvos, etc.
6. No serán contemplados en Garantía los servicios que se requieran por un golpe eléctrico de energía o por una instalación eléctrica defectuosa de la casa.
7. Aquellos accesorios que sufren desgaste con el uso del producto no están cubiertos por la Garantía.

Las características y funciones de los productos descritas en este manual pueden variar sin previo aviso.