



Manual de Instrucciones

Antes de utilizar el aparato lea cuidadosamente este Manual de Instrucciones.

TERMOVENTILADOR CERÁMICO

TH - CH40





Indice

CAPITULO 1

Instrucciones de Seguridad Importantes

CAPITULO 2

Datos Técnicos:

- Modelo
- Tensión
- Potencia

CAPITULO 3

Componentes del aparato

CAPITULO 4

Instrucciones de Funcionamiento

CAPITULO 5


Cuidados y limpieza

CAPITULO 6

Garantía y condiciones generales

INSTRUCCIONES DE SEGURIDAD IMPORTANTES

Cuando se manipulan aparatos electrónicos, algunas precauciones de seguridad deben ser tomadas en cuenta, incluidas las siguientes:

- 1.- Lea todas las instrucciones.
- 2.- No utilice este calefactor en el entorno inmediato de un baño, una ducha o una piscina.
- 3.- No use ningún aparato que tenga alguna parte rota o el cable y/o enchufe estén en mal estado, o si presenta mal funcionamiento, o ha sufrido golpes o daños por algún motivo. Llame a un Servicio Técnico Autorizado Thomas para información sobre repuestos, reparaciones o ajustes del aparato.
- 4.- Este aparato no está destinado a aquellas personas (incluido niños) cuyas capacidades físicas, sensoriales o mentales estén de alguna manera reducidas o no cuenten con la suficiente experiencia o con el conocimiento necesario del producto, a menos que estén supervisadas por una persona competente durante la utilización del mismo.
- 5.- Deberán supervisarse los niños para asegurarse de que no jueguen con este aparato.
- 6.-  Para evitar el sobrecalentamiento NO CUBRA el calefactor.
- 7.- Durante su uso utilice una superficie estable.
- 8.- No utilice este calefactor en habitaciones pequeñas cuando estén ocupadas por personas que no puedan salir de la habitación por su cuenta, a menos que se proporcione supervisión constante.
- 9.- El aparato no debe colocarse justo debajo de una toma corriente
- 10.- No use este calefactor si se ha caído.
- 11.- No lo use si hay signos visibles de daños en el calentador

ADVERTENCIA:

- Para reducir el riesgo de incendio, mantenga textiles, cortinas o cualquier otro material inflamable a una distancia mínima de 1 m de la salida de aire.
- Antes de realizar cualquier operación de mantenimiento, desconecte el aparato de la alimentación

- 12.- Antes de utilizar el aparato verificar que el voltaje de la red doméstica corresponda con la indicada en la placa del producto.
- 13.- Este electrodoméstico no está diseñado para su uso en baños, áreas de lavado y lugares similares en interiores donde este pueda entrar en contacto con el agua. NUNCA ubique el electrodoméstico donde pueda caer en una bañera u otro recipiente de agua.

14.- No toque el aparato con manos o pies mojados o húmedos.

Es necesaria la supervisión de un adulto cuando el aparato sea utilizado por menores de edad.

15.- Desenchufe el aparato cuando éste no esté siendo utilizado. Espere que para su funcionamiento y que el aparato enfríe por completo antes de ponerle o sacarle piezas, antes de limpiarlo o guardarlo, y nunca enrolle el cable alrededor de éste mientras esté todavía caliente.

16.- El uso de accesorios no originales THOMAS no es recomendable y puede causar daños en el aparato e invalidar la garantía.

17.- No permita que el cable cuelgue por el borde de la mesa, mostrador o bordes afilados o toque superficies calientes, incluidos los quemadores de la cocina. No colorque el cable debajo de alfombras. No cubra el cable con alfombras, correderas o similares.

18.- Coloque el cable lejos del área de tráfico y donde no se volcará.

19.- No deje el aparato sin atención mientras lo utiliza.

20.- No ponga el aparato sobre o cerca de estufas o el horno.

21.- No utilice el aparato para otra función diferente para la cual ha sido creado. El fabricante no se hará responsable de daños que puedan derivar del uso inapropiado, equivocado o poco adecuado del producto.

22.- Los elementos del embalaje (bolsas plásticas, espuma de polietileno, etc.) no deben dejarse al alcance de los niños porque son potenciales fuentes de peligro.

23.- Nunca guarde el aparato en un lugar donde llegue luz del sol directamente. Guarde la unidad en un lugar fresco y seco a una temperatura promedio entre 0-40°C

24.- Este aparato no es adecuado para uso comercial ni para uso al aire libre.

25.- El funcionamiento incorrecto y el uso incorrecto pueden dañar el aparato y provocar lesiones al usuario.

26.- No ventilar directamente sobre bebés o pacientes durante tiempos prolongados.

27.- Para evitar un posible incendio, NO bloquee las tomas de aire o los conductos de ventilación de ninguna manera. NO coloque el aparato sobre superficies blandas, como una cama, donde las aberturas pueden bloquearse.

28.- No introducir ninguna parte de su cuerpo o cualquier objeto a través de las rejillas.

29.- Desenchufe el artefacto cuando no lo esté usando, antes de limpiar o hacer alguna mantención.

30.- El aparato aumenta su temperatura cuando están en uso. Para evitar quemaduras, NO toque ninguna superficie caliente. Mantenga materiales combustibles como muebles, almohadas, ropa de cama, papeles, ropa y cortinas a una distancia mínima de 10 cms. del frente del calefactor y manténgalos alejados de los lados y la parte posterior.

30.- No mueva el artefacto cuando esté en funcionamiento. Solo mueva el aparato cuando esté frío

31.- NO utilice el aparato en áreas donde se usa o almacena gasolina, pintura o líquidos inflamables.

32.- Algunas partes de este producto pueden calentarse mucho y causar quemaduras. Se debe prestar especial atención a la presencia de niños y personas vulnerables.

OTRAS INSTRUCCIONES DE SEGURIDAD PARA EL USUARIO

ESTE APARATO DEBE SER UTILIZADO SÓLO PARA USO DOMÉSTICO.

PRECAUCIÓN:

Descarga eléctrica: Este producto está compuesto ya sea por un enchufe polarizado (de una hoja) o a tierra, para reducir el riesgo de una descarga eléctrica. No modifique el enchufe de ninguna manera. Si el enchufe no calza perfectamente en el tomacorriente, comuníquese con un electricista para que cambie el tomacorriente.

El largo del cable usado en este aparato fue especialmente seleccionado para evitar el riesgo de enredarse o tropezarse con un cable largo. Si un cable más largo es necesario, un cable de extensión certificado puede ser usado. La potencia eléctrica permitida de la extensión debe ser igual o mayor que la potencia eléctrica del aparato. Se debe tener cuidado al poner un cable de extensión, para que éste no quede al alcance de los niños quienes pueden tirarlo y voltear el aparato por accidente.

Para evitar una sobrecarga en el circuito eléctrico, no use el aparato en el mismo circuito eléctrico que otro aparato de alto consumo.

GUARDE ESTAS INSTRUCCIONES

DATOS TÉCNICOS

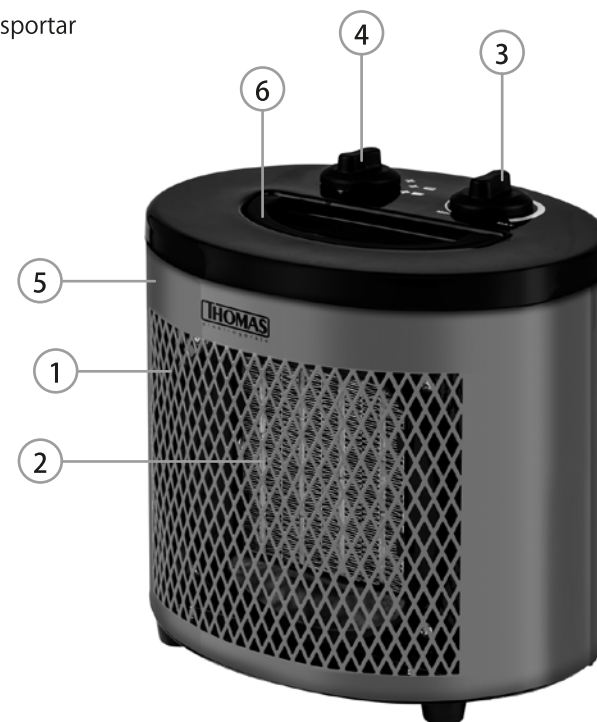
Modelo: THCH40

Tensión: 220 - 240 V ~ 50/60 Hz

Potencia: 1000 - 2000 W

COMPONENTES DEL APARATO

1. Rejilla frontal de protección
2. Fuente de calor
3. Termostato
4. Selector de funciones (encendido/apagado)
5. Cuerpo del aparato
6. Mango para transportar



INSTRUCCIONES DE FUNCIONAMIENTO

PRECAUCIONES

- No coloque ningún tipo de objeto en el interior de las rejillas.
- No coloque nada en la rejilla protectora. No cubra el aparato durante el funcionamiento.
- No introduzca ninguna parte de su cuerpo dentro de las rejillas de protección mientras el aparato está en funcionamiento.
- Tenga cuidado, NO TOQUE las partes calientes del aparato.

NOTA

El calefactor puede emitir una pequeña cantidad de humo y olor cuando se usa por primera vez. Esto es normal y es causado por el lubricante en el elemento de calentamiento durante el proceso de producción. No es tóxico. Si el humo y el olor son excesivos, use el calefactor en un área ventilada. El humo y el olor desaparecerán después de unos minutos de uso.


1. Coloque el aparato en una superficie plana.
2. Antes de conectar a la corriente, asegúrese de que el artefacto este apagado con el selector de velocidades en "0".
3. Conecte a la corriente eléctrica.
4. Gire el termostato a la temperatura máxima que requiera. El termostato ajustable se puede usar para regular la temperatura ambiente con precisión. Gire la perilla del termostato al máximo para aumentar la temperatura y al mínimo para disminuir la temperatura. El calefactor se encenderá y apagará para mantener el ajuste de calor deseado según la temperatura seleccionada.
5. Para que el aparato comience su funcionamiento gire el selector de funciones a la que necesite.

Este ventilador tiene 3 funciones:

0 = Apagado

 = Solo Ventilador

 = 1000 W

 = Temperatura alta = 2000 W

NOTA

Cuando el calefactor se encuentra encendido, si la temperatura seleccionada con el termostato es menor a la temperatura ambiente, el calefactor se detendrá hasta que la temperatura ambiente vuelva a bajar y el aparato comience nuevamente su funcionamiento.

6. Cuando desee apagar el aparato, gire el selector de funciones a 0 y desconecte de la corriente eléctrica.

PROTECCIÓN ANTI-SOBRECALENTAMIENTO

Este calefactor está equipado con un dispositivo de seguridad que funcionará si se sobrecalienta (por ejemplo debido a una salida de aire bloqueada). Si sucede esto, por razones de seguridad, el aparato NO se reiniciará automáticamente. Para reiniciar el calefactor, desconéctelo de la corriente eléctrica, espere una breve fase de enfriamiento, vuelva a conectar a la corriente y encienda nuevamente el calefactor.

ADVERTENCIA

Para evitar riesgos, este electrodoméstico no se debe utilizar a través de un dispositivo de conmutación externo, como un temporizador, o conectado a un circuito que se enciende y apaga regularmente.

CUIDADOS Y LIMPIEZA

- Siempre apague el calefactor y desenchúfelo antes de limpiarlo. Espere que se enfríe por completo antes de comenzar a limpiar.
- Limpie con un paño húmedo la superficie del dispositivo y luego seque. Nunca utilice detergentes abrasivos.
- En ningún caso utilice gasolina o disolvente para limpiar.
- No sumerja en ninguna forma de líquido.
- Si ya no va a utilizar el calefactor, guárdelo en un lugar fresco y seco.

GARANTÍA Y CONDICIONES GENERALES

Garantía:

Este producto ha sido fabricado, probado e inspeccionado bajo los más altos estándares internacionales de calidad. La garantía de este producto cubre defectos de fabricación y mano de obra. THOMAS garantiza este producto a partir de la fecha de compra, por un período de dos (2) años.

Condiciones generales:

1. Es imprescindible presentar una boleta de compra cuando se solicite la Garantía. Esta Garantía quedará sin efecto en el caso de existir alteraciones, tachaduras o falta de información.
2. La empresa se compromete a reparar o cambiar el producto (por otro igual o similar), así como las piezas o componentes defectuosos del mismo sin cargo alguno hacia el cliente. Los gastos de transporte y envío desde y hacia los Servicios Técnicos Autorizados THOMAS serán cubiertos en su totalidad por el cliente.
3. Estas condiciones de Garantía invalidan cualquier otra garantía que se haya otorgado en origen.

La Garantía de este producto no será válida en los siguientes casos:

1. Por uso incorrecto o incumplimiento de las instrucciones contempladas en este Manual de Instrucciones.
2. Cuando el producto ha sido utilizado en condiciones distintas a las normales (uso comercial o no domiciliario).
3. Desgaste normal de los accesorios, por efecto del uso o mal uso.
4. Desarme, reparación y/o alteración del producto por personas o talleres de servicio no autorizados por THOMAS.
5. Daños causados por agentes naturales, golpes, caídas, traslados, líquidos o polvos, etc.
6. No serán contemplados en Garantía los servicios que se requieran por un golpe eléctrico de energía o por una instalación eléctrica defectuosa de la casa.
7. Aquellos accesorios que sufren desgaste con el uso del producto no están cubiertos por la Garantía.

Las características y funciones de los productos descritas en este manual pueden variar sin previo aviso.

